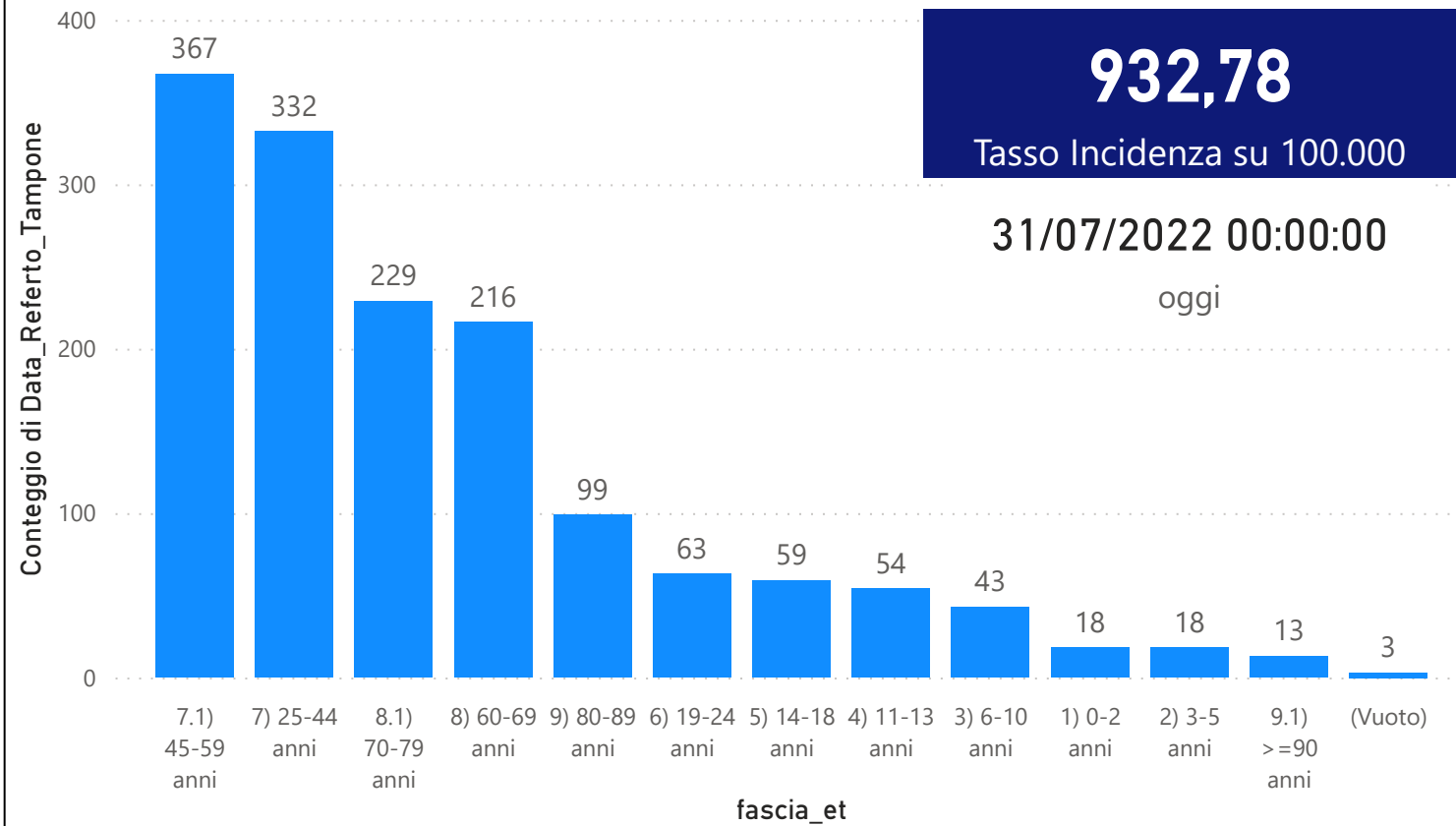


| DATA REFERTO | Ancona | Ascoli Piceno | Fermo | Fuori Regione | Macerata | Pesaro E Urbino | Totale |
|---------------|-------------|---------------|-------------|---------------|-------------|-----------------|--------------|
| 24/07/2022 | 325 | 153 | 107 | 70 | 180 | 118 | 953 |
| 25/07/2022 | 894 | 432 | 386 | 182 | 708 | 502 | 3104 |
| 26/07/2022 | 659 | 302 | 302 | 157 | 479 | 436 | 2335 |
| 27/07/2022 | 663 | 343 | 302 | 134 | 435 | 356 | 2233 |
| 28/07/2022 | 653 | 240 | 277 | 132 | 445 | 331 | 2078 |
| 29/07/2022 | 540 | 215 | 249 | 122 | 386 | 300 | 1812 |
| 30/07/2022 | 431 | 220 | 210 | 89 | 319 | 245 | 1514 |
| Totale | 4165 | 1905 | 1833 | 886 | 2952 | 2288 | 14029 |

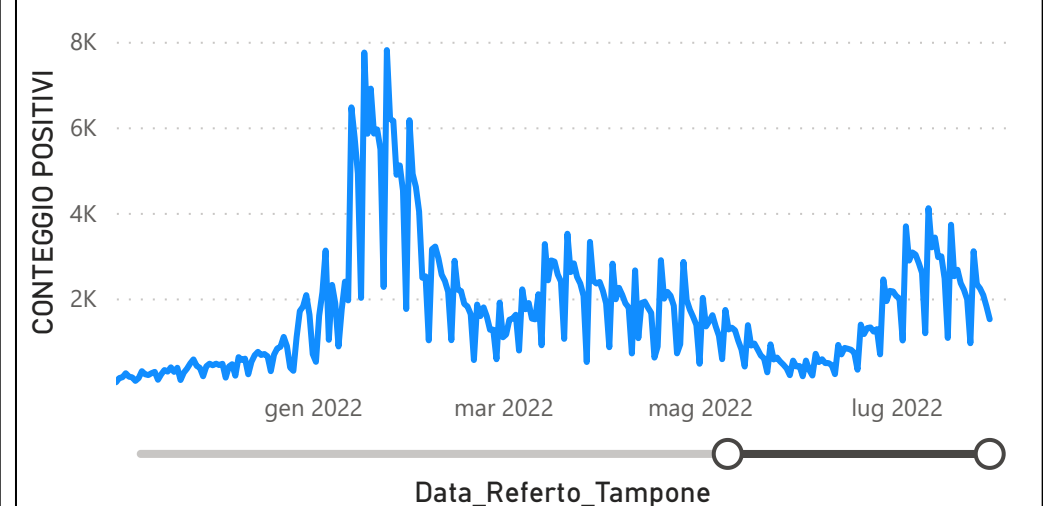
| DATA_REFERTO | Diagnostica | RISULTATO | Numero_Casi |
|-----------------------|-------------|-----------|-------------|
| sabato 30 luglio 2022 | Antigenico | Negativo | 3454 |
| sabato 30 luglio 2022 | Molecolare | Negativo | 126 |
| sabato 30 luglio 2022 | Antigenico | Positivo | 1467 |
| sabato 30 luglio 2022 | Molecolare | Positivo | 47 |
| Totale | | | 5094 |

| Data_Referto_Tampone | Negativo | Positivo | Totale |
|----------------------|--------------|--------------|--------------|
| 24/07/2022 | 1387 | 953 | 2340 |
| 25/07/2022 | 5556 | 3104 | 8660 |
| 26/07/2022 | 3647 | 2335 | 5982 |
| 27/07/2022 | 3768 | 2233 | 6001 |
| 28/07/2022 | 3745 | 2078 | 5823 |
| 29/07/2022 | 3547 | 1812 | 5359 |
| 30/07/2022 | 3580 | 1514 | 5094 |
| Totale | 25230 | 14029 | 39259 |

Conteggio di Data_Referto_Tampone per fascia_et



CONTEGGIO POSITIVI per Data_Referto_Tampone



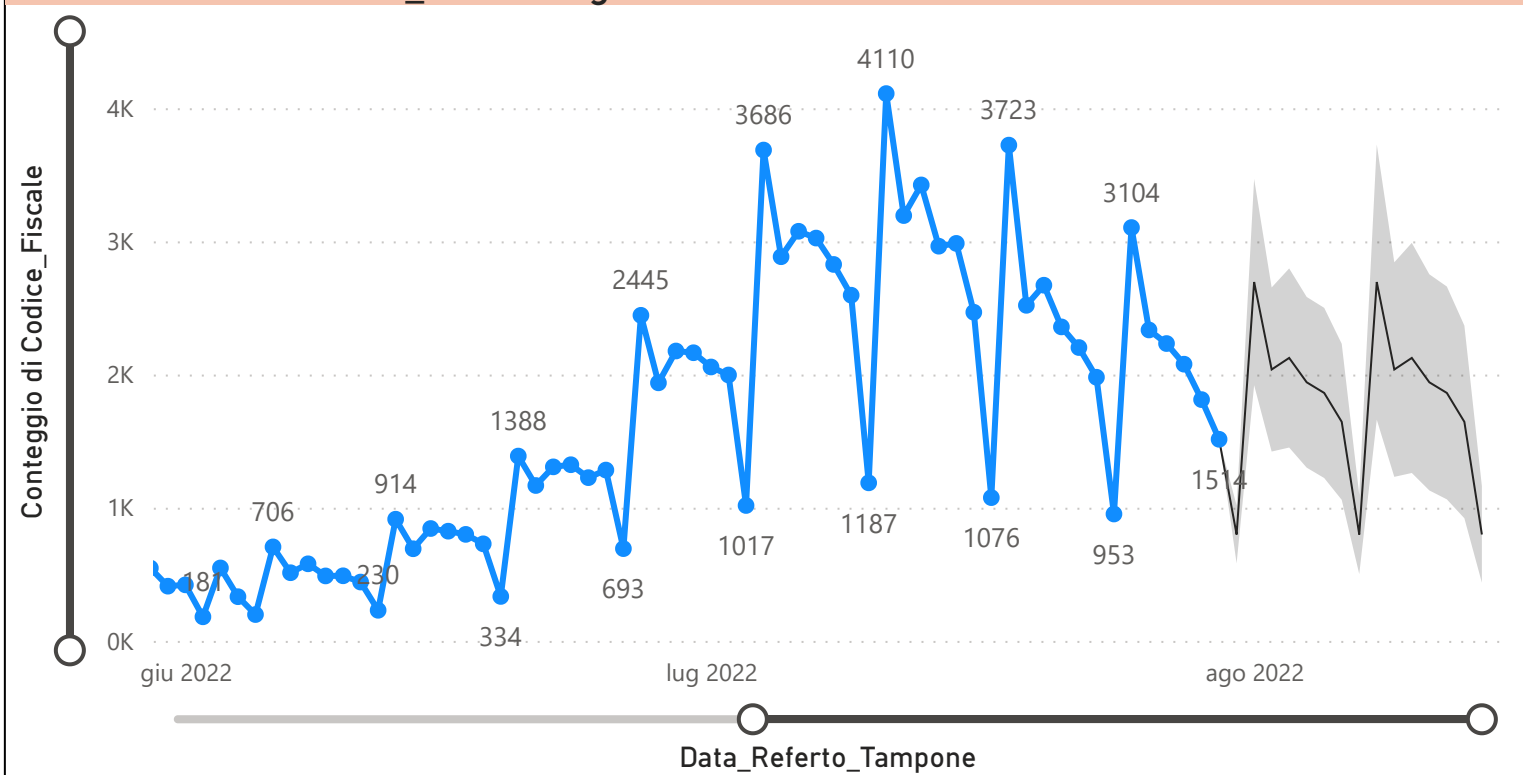
Prevalenza Sars-CoV-2 Regione Marche

| Distribuzione_Provincia | Prevalenza Regione Marche |
|-------------------------|---------------------------|
| Pesaro E Urbino | 110714 |
| Macerata | 113987 |
| Fuori Regione | 26494 |
| Fermo | 67447 |
| Ascoli Piceno | 82596 |
| Ancona | 174044 |
| Totale | 575282 |

Decessi Classificazione Sars-CoV-2

| INDICATORE | Num. |
|----------------------------|------|
| 1) TOTALE DECEDUTI : | 4026 |
| 2) DISTRIBUZIONE PER SESSO | Num. |
| 2.1) MASCHI | 2217 |
| 2.2) FEMMINE | 1809 |
| 2.3) TOTALE | 4026 |
| 3) DISTRIBUZIONE PROVINCIA | Num. |
| 3.1) PESARO URBINO | 1162 |
| 3.2) ANCONA | 1244 |
| 3.3) MACERATA | 711 |
| 3.4) FERMO | 490 |
| 3.5) ASCOLI PICENO | 366 |
| 3.6) FUORI REGIONE | 53 |
| 3.7) TOTALE | 4026 |
| 4) Decessi Refertati Oggi | 4 |

Andamento Casi Sars_CoV-2 Regione Marche (incidenza)



Indicatori Ministeriali per Inserimento su ISS-Covid-19

| Conteggio Tamponi Positivi | |
|----------------------------|---------------|
| DIAGNOSTICA | ConteggioTamp |
| Antigenico | 356023 |
| Molecolare | 219259 |
| Totale | 575282 |

| Conteggio Totale Tamponi Diagnostici | |
|--------------------------------------|-----------------|
| DIAGNOSTICA | Tot_Tamponi_DEF |
| Antigenico | 1372647 |
| Molecolare | 2000226 |

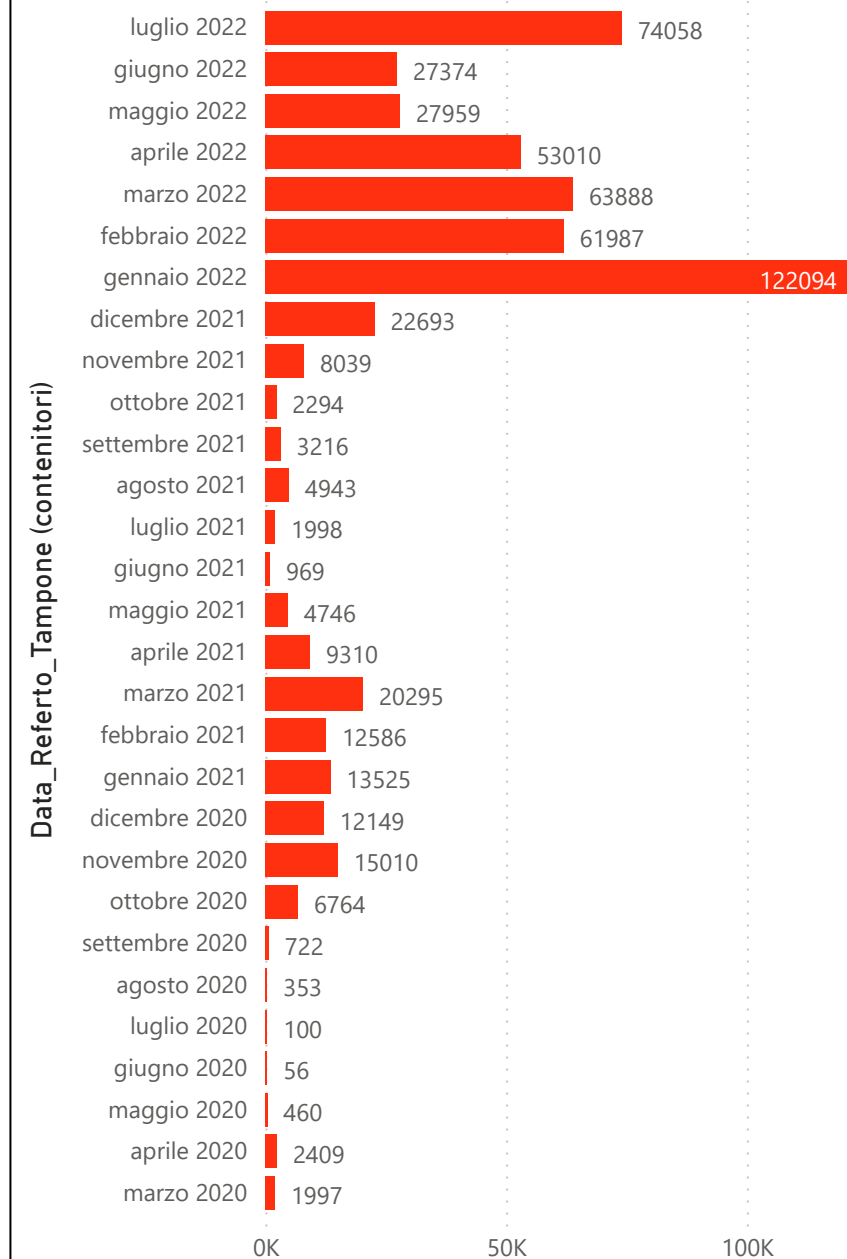
Indicatori Ministeriali Sars-CoV-2: RICOVERI

| Indicatore dei Soggetti Ricoverati: Terapia Intensiva, Semi-Intensiva, Non Intensiva, PS e Post-Critica | | | | | |
|---------------------------------------------------------------------------------------------------------|---------------|--------------------|------------------------|-------|--------|
| Intensita Ricovero | ASUR - MARCHE | AOU RIUNITI ANCONA | AO RIUNITI MARCHE NORD | INRCA | TOTALE |
| 1) Terapia Intensiva | 1 | 1 | 2 | 0 | 4 |
| 2) Reparti Semi Intensivi | 1 | 0 | 7 | 0 | 8 |
| 3) Reparti NON Intensivi | 102 | 54 | 35 | 16 | 207 |
| 4) Pronto Soccorso | 42 | 11 | 2 | 0 | 55 |
| 5) POST-CRITICHE | 0 | 0 | 0 | 0 | 0 |
| 5.1) di cui: Galantara | 0 | 0 | 0 | 0 | |
| 5.2) di cui: Ripatransone | 0 | 0 | 0 | 0 | |
| 5.3) di cui: Macerata Feltria | 0 | 0 | 0 | 0 | |
| 6) TOTALE | 146 | 66 | 46 | 16 | 274 |

Indicatori Ministeriali Sars-CoV-2: QUARANTENATI

| PROVINCIA | n.asintomatici | n.sintomatici | n. Tot | di cui Operatori sanitari | isolamenti totali da inizio |
|------------------|----------------|---------------|--------|---------------------------|-----------------------------|
| 4) FERMO | 3511 | 4 | 3515 | 0 | 102530 |
| 5) ASCOLI PICENO | 4729 | 3 | 4732 | 1 | 118127 |
| 3) MACERATA | 5921 | 3 | 5924 | 7 | 180450 |
| 1) PESARO | 4678 | 90 | 4768 | 20 | 213839 |
| 2) ANCONA | 8293 | 24 | 8317 | 3 | 298382 |
| 6) TOTALE | 27132 | 124 | 27256 | 0 | 913328 |

Conteggio per Mese Positivi Sars-CoV-2



Andamento Casi Positivi Sars-CoV-2 Regione Marche

