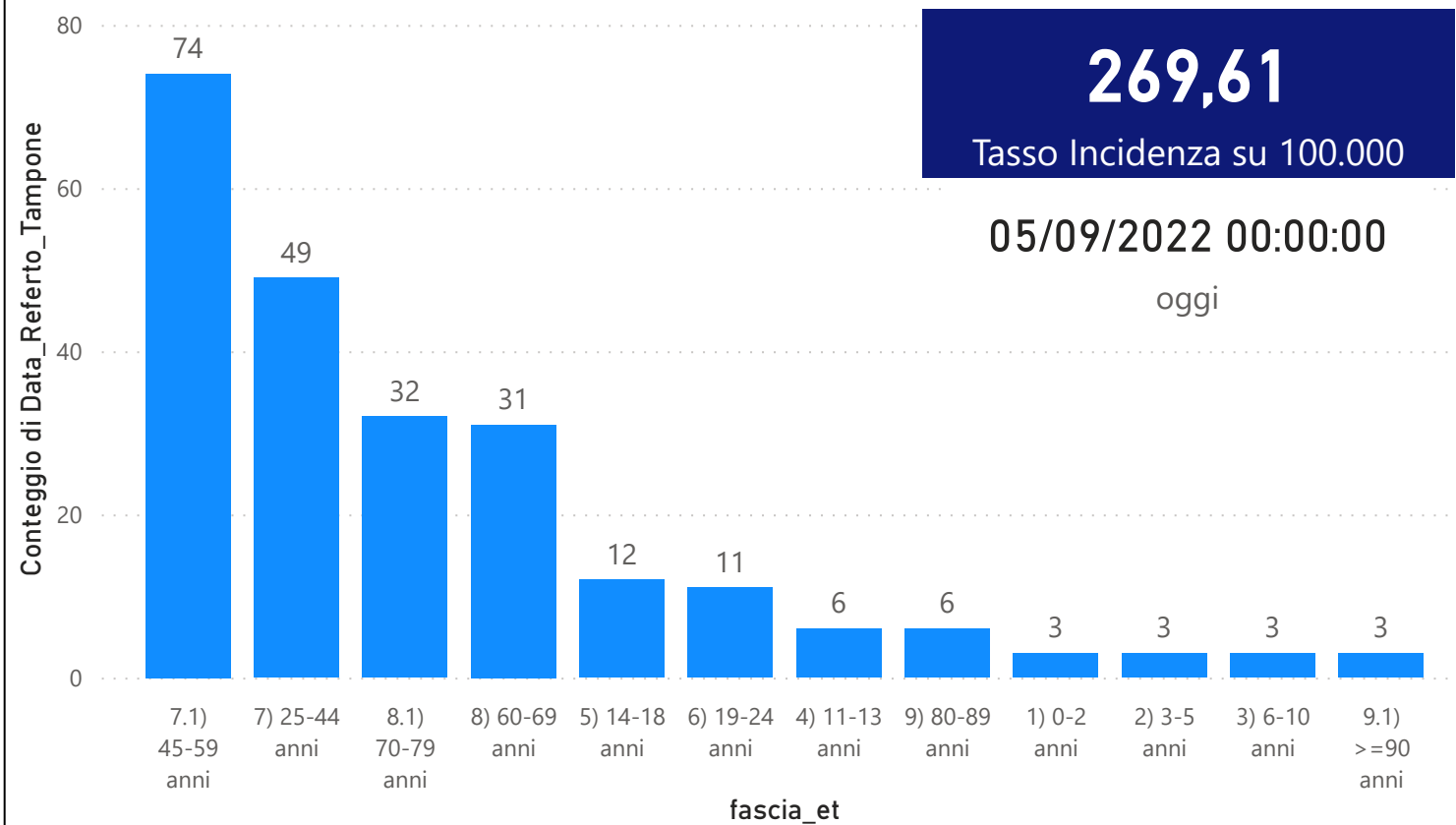


DATA REFERTO	Ancona	Ascoli Piceno	Fermo	Fuori Regione	Macerata	Pesaro E Urbino	Totale
29/08/2022	291	136	118	51	175	208	<b>979</b>
30/08/2022	188	88	79	33	140	121	<b>649</b>
31/08/2022	155	93	80	16	136	118	<b>598</b>
01/09/2022	167	77	56	24	127	117	<b>568</b>
02/09/2022	186	68	56	28	128	111	<b>577</b>
03/09/2022	127	72	57	22	103	70	<b>451</b>
04/09/2022	84	26	26	14	51	32	<b>233</b>
<b>Totale</b>	<b>1198</b>	<b>560</b>	<b>472</b>	<b>188</b>	<b>860</b>	<b>777</b>	<b>4055</b>

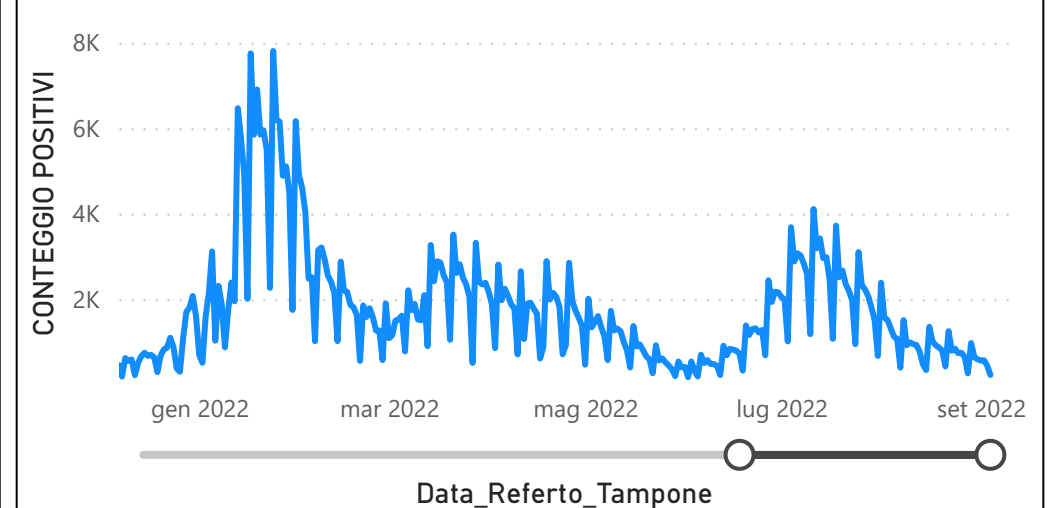
DATA_REFERTO	Diagnostica	RISULTATO	Numero_Casi
domenica 4 settembre 2022	Antigenico	Negativo	560
domenica 4 settembre 2022	Antigenico	Positivo	230
domenica 4 settembre 2022	Molecolare	Negativo	37
domenica 4 settembre 2022	Molecolare	Positivo	3
<b>Totale</b>			<b>830</b>

Data_Referto_Tampone	Negativo	Positivo	Totale
29/08/2022	2547	979	<b>3526</b>
30/08/2022	1732	649	<b>2381</b>
31/08/2022	1782	598	<b>2380</b>
01/09/2022	1688	568	<b>2256</b>
02/09/2022	1584	577	<b>2161</b>
03/09/2022	1769	451	<b>2220</b>
04/09/2022	597	233	<b>830</b>
<b>Totale</b>	<b>11699</b>	<b>4055</b>	<b>15754</b>

**Conteggio di Data\_Referto\_Tampone per fascia\_et**



**CONTEGGIO POSITIVI per Data\_Referto\_Tampone**



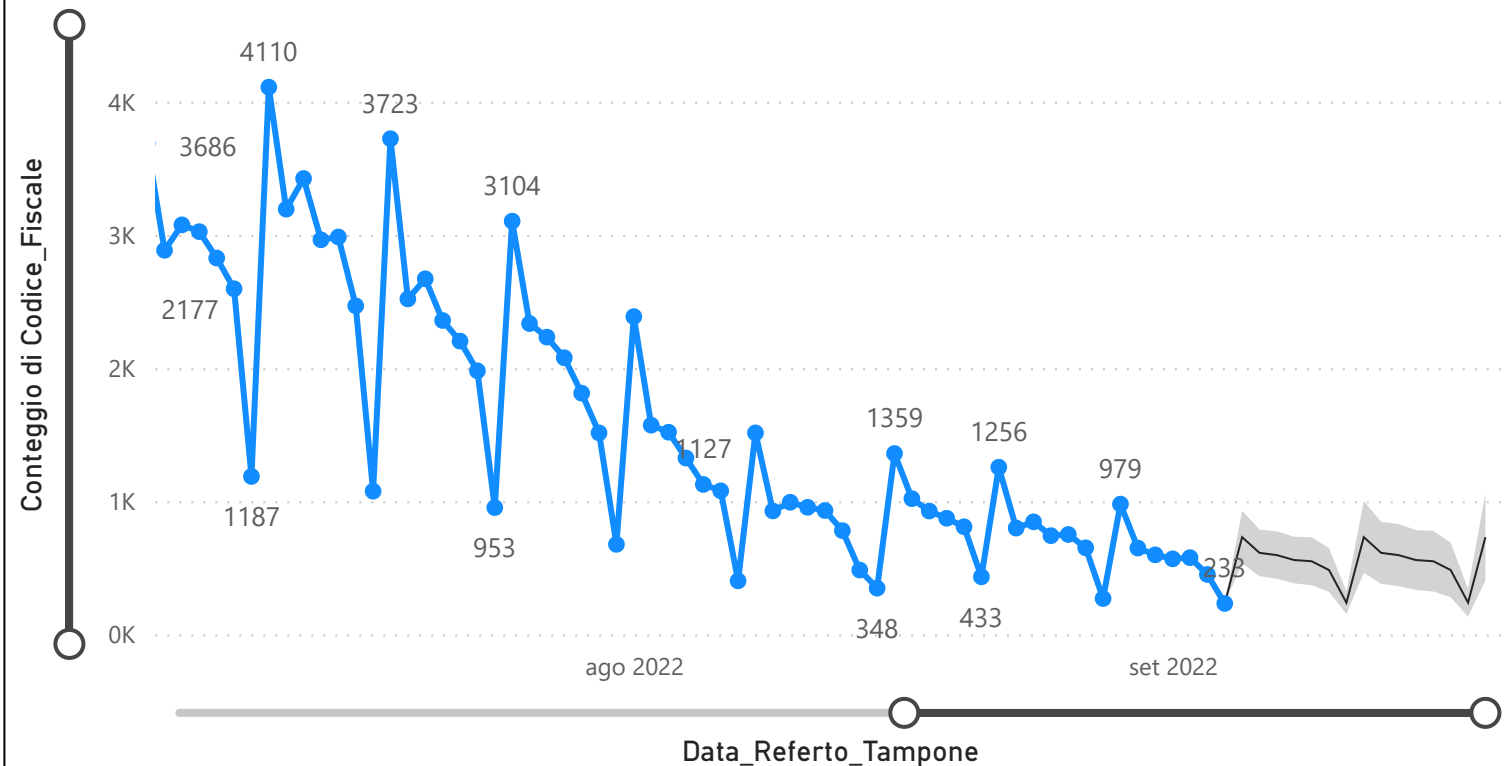
**Prevalenza Sars-CoV-2 Regione Marche**

Distribuzione_Provincia	Prevalenza Regione Marche
Pesaro E Urbino	116125
Macerata	120806
Fuori Regione	28689
Fermo	71239
Ascoli Piceno	87164
Ancona	183072
<b>Totale</b>	<b>607095</b>

**Decessi Classificazione Sars-CoV-2**

INDICATORE	Num.
1) TOTALE DECEDUTI :	4094
2) DISTRIBUZIONE PER SESSO	Num.
2.1) MASCHI	2252
2.2) FEMMINE	1842
2.3) TOTALE	4094
3) DISTRIBUZIONE PROVINCIA	Num.
3.1) PESARO URBINO	1170
3.2) ANCONA	1263
3.3) MACERATA	729
3.4) FERMO	501
3.5) ASCOLI PICENO	373
3.6) FUORI REGIONE	58
3.7) TOTALE	4094
4) Decessi Refertati Oggi	0

**Andamento Casi Sars\_CoV-2 Regione Marche (incidenza)**



**Indicatori Ministeriali per Inserimento su ISS-Covid-19**

**Conteggio Tamponi Positivi**

DIAGNOSTICA	ConteggioTamp
Antigenico	387060
Molecolare	220035
<b>Totale</b>	<b>607095</b>

**Conteggio Totale Tamponi Diagnostici**

DIAGNOSTICA	Tot_Tamponi_DEF
Antigenico	2475262
Molecolare	1473188
	2004371

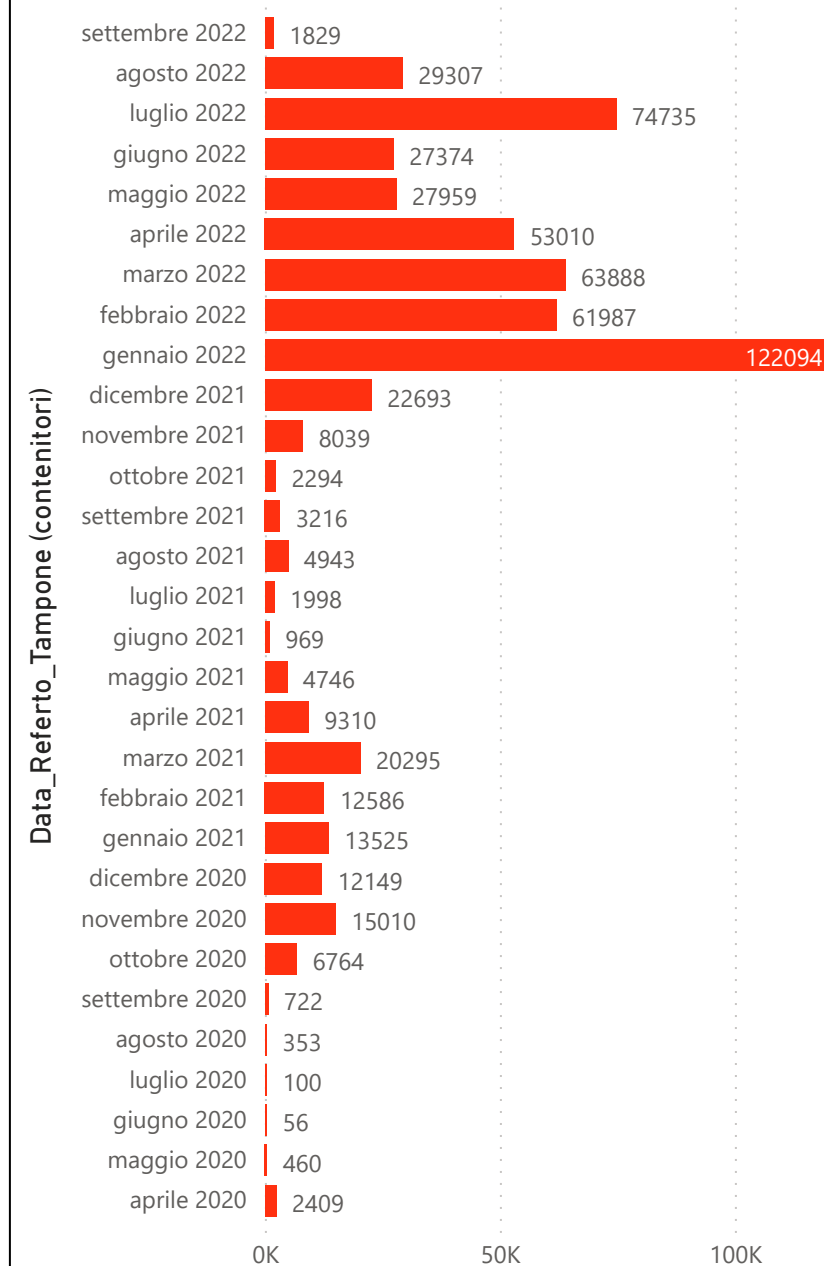
**Indicatori Ministeriali Sars-CoV-2: RICOVERI**

Indicatore dei Soggetti Ricoverati: Terapia Intensiva, Semi-Intensiva, Non Intensiva, PS e Post-Critica					
Intensita Ricovero	ASUR - MARCHE	AOU RIUNITI ANCONA	AO RIUNITI MARCHE NORD	INRCA	TOTALE
1) Terapia Intensiva	2	1	0	0	3
2) Reparti Semi Intensivi	0	0	3	0	3
3) Reparti NON Intensivi	29	14	22	9	74
4) Pronto Soccorso	9	2	0	0	11
5) POST-CRITICHE	0	0	0	0	0
5.1) di cui: Galantara	0	0	0	0	
5.2) di cui: Ripatransone	0	0	0	0	
5.3) di cui: Macerata Feltria	0	0	0	0	
6) TOTALE	40	17	25	9	91

**Indicatori Ministeriali Sars-CoV-2: QUARANTENATI**

PROVINCIA	n.asintomatici	n.sintomatici	n. Tot	di cui Operatori sanitari	isolamenti totali da inizio
4) FERMO	873	3	876	0	107369
5) ASCOLI PICENO	1062	0	1062	0	123703
3) MACERATA	1552	1	1553	1	188884
1) PESARO	1358	20	1378	4	220741
2) ANCONA	2176	12	2188	3	309767
6) TOTALE	7021	36	7057	8	950464

**Conteggio per Mese Positivi Sars-CoV-2**





**Andamento Casi Positivi Sars-CoV-2 Regione Marche**

